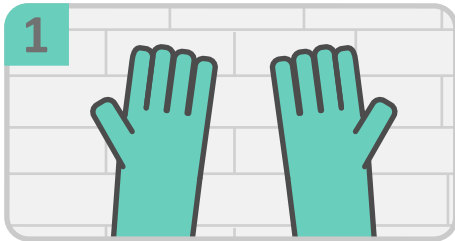


¿Cómo quitarme los guantes?




1 Las manos deben estar en posición con las palmas hacia arriba frente a usted.




2 Pellizque ligeramente la parte inferior de uno de los guantes.



3 Hacer tracción hacia el exterior para poder retirar uno de los guantes sin tocar la parte interna.



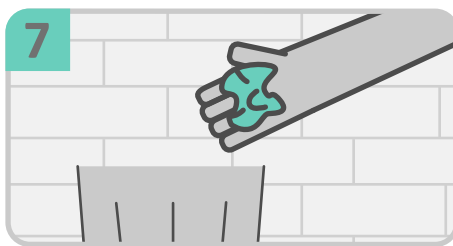
4 Recoger el guante sucio con la mano que lo quito.



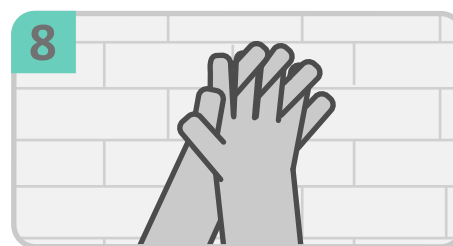
5 Con la mano que ya no tiene guante, introduzca dos dedos por la parte interna y remuévalo de la misma forma que el anterior.



6 Una vez removido debe de quedar al reverso para solamente tocar la parte interna del guante.



7 Desecharlos en bolsas separadas del resto de la basura que especifiquen desechos peligrosos.



8 Lávese las manos con agua y jabón o desinféctelas con gel antibacterial cuando se haya retirado los guantes.



GOBIERNO DE LA CIUDAD DE MEXICO

SECRETARÍA DE TURISMO



ASOCIACIÓN DE HOTELES DE LA CIUDAD DE MEXICO

AMAV Ciudad de México



CANIRAC CÁMARA NACIONAL DE LA INDUSTRIA DE RESTAURANTES Y ALIMENTOS CONTIGUOS FUERA HACIENDO LA RESTAURANTERIA DE MEXICO

